

MODEL: AT-M1 ELEKTRIČNI LOVAC ZA ŠTAKORE



Dragi kupče,
Najljepše vam zahvaljujemo što ste kupili jedan od naših proizvoda. Molimo Vas da prije korištenja pažljivo pročitate ovaj priručnik s uputama i pohranite ga na sigurno mjesto za buduće konzultacije.

UPOZORENJA

1. Prije uporabe pročitatite sljedeće upute.
2. Aparat treba držati izvan dohvata djece.
3. Nikada nemojte stavljati ruke ili bilo koji predmet u komoru osim ako je napajanje isključeno i baterije uklonjene.
4. Sigurno korištenje ovog uređaja zahtijeva poštivanje nekih osnovnih pravila kao što su: nikada ne dirajte uređaj mokrim ili vlažnim nogama ili rukama; ne izlažite uređaj vlazi ili vodi; nikada ne izlažite uređaj atmosferskim uvjetima.
5. Nemojte povlačiti kabel za napajanje ili sam uređaj kako biste izvadili utikač.
6. Kada se uređaj ne koristi i prije bilo kakvog postupka održavanja, uređaj uvijek mora biti isključen iz struje.
7. Ne postavljajte uređaj blizu zapaljive pare ili eksplozivne prašine.
8. Uređaj je namijenjen samo za INTERNU upotrebu.

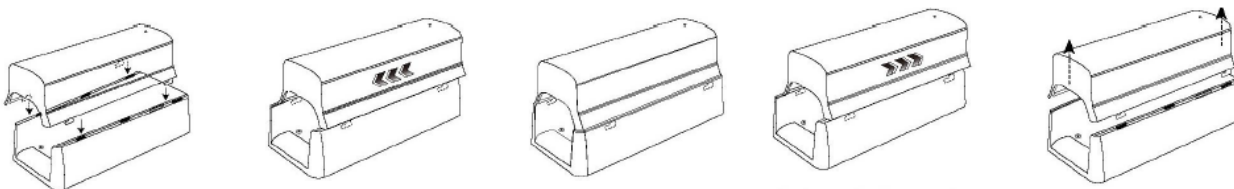
SIGURNOSNO UPOZORENJE

1. Prije uporabe pročitatite sljedeće upute.
2. Aparat treba držati izvan dohvata djece.
3. Ovaj uređaj je dizajniran isključivo za unutarnju upotrebu. Ne koristiti na otvorenom.
4. Ovaj uređaj nije prikladan za korištenje u štalama, stajama i sličnim mjestima.
5. Uređaj se ne smije koristiti na mjestima gdje postoji vjerojatnost zapaljivih para ili eksplozivne prašine.
6. Sigurno korištenje ovog uređaja zahtijeva poštivanje nekih osnovnih pravila kao što su: nikada ne dirajte uređaj mokrim ili vlažnim nogama ili rukama; nikada ne izlažite uređaj atmosferskim uvjetima (kiša, izravno sunce, itd.); ne izlažite uređaj vlazi ili vodi.
7. Kada se uređaj ne koristi i prije bilo kakvog postupka održavanja, uređaj uvijek mora biti isključen iz struje.
8. Ovaj uređaj mogu koristiti djeca starija od 8 godina i osobe sa smanjenim fizičkim, osjetilnim ili mentalnim sposobnostima ili nedostatkom iskustva i znanja ako su pod nadzorom ili su ih podučili u vezi s korištenjem uređaja na siguran način i razumiju uključene opasnosti. Djeca se ne smiju igrati s uređajem. Čišćenje i korisničko održavanje ne smiju obavljati djeca bez nadzora.
9. Kabel AC adaptera ne može se zamijeniti. Ako je kabel oštećen, AC adapter treba odbaciti.
10. Ovaj uređaj mogu koristiti djeca starija od 8 godina i osobe sa smanjenim fizičkim, osjetilnim ili mentalnim sposobnostima ili nedostatkom iskustva i znanja ako su pod nadzorom ili su ih podučili u vezi s korištenjem uređaja na siguran način i razumiju uključene opasnosti. Djeca se ne smiju igrati s uređajem. Čišćenje i korisničko održavanje ne smiju obavljati djeca bez nadzora.
11. Ovaj uređaj nije prikladan za korištenje u štalama, štalama i sličnim mjestima.
12. Kada se aparat ne koristi i prije bilo kakvog postupka čišćenja, isključite aparat ili izvadite baterije.
13. ČIŠĆENJE: prije čišćenja isključite aparat ili izvadite baterije. Uvijek uklonite sve lišće i ostatke s ploče za ubijanje. Ako je potrebno, uređaj se može oprati vodom. Držite uređaj potpuno suhim prije ponovnog sastavljanja i uključivanja jedinice.

OPĆE UPUTE ZA UPORABU

1. Uklonite materijal za pakiranje i provjerite je li uređaj netaknut. U slučaju sumnje, nemojte ga koristiti i obratite se našoj postprodajnoj službi. Ne ostavljajte ambalažni materijal poput plastičnih vrećica, pjenastog polistirena i spajalica na dohvatu djece. Prije spajanja uređaja na strujnu utičnicu provjerite odgovaraju li električni napon i frekvencija strujnog kruga onima navedenima na naljepnici proizvoda.
2. Aparat može raditi na AC adapter ili na baterije. Ako se ne koristi s baterijama, već s AC adapterom, uređaj mora biti spojen na strujni krug odobren u skladu s propisima za civilna postrojenja. Postrojenje mora biti povezano s nominalnom snagom uređaja i mora biti opremljeno žicom za uzemljenje.
3. Aparat koristite samo za navedenu svrhu, odnosno za uništavanje glodavaca. Svaka druga uporaba mora se smatrati neprikladnom i stoga opasnom.
4. Proizvođač se neće smatrati odgovornim za štetu nastalu zlouporabom ovog uređaja, ne preuzima nikakvu odgovornost u slučaju nepravilne uporabe koja će odbiti bilo kakvo jamstvo.
5. Aparat uvijek mora biti postavljen na ravnu i stabilnu površinu u dobro prozračenom prostoru s odgovarajućom temperaturom i dalje od vlage.
6. Uređaj je napravljen od opasnih komponenti koje uvijek morate držati izvan dohvata djece.
7. Nemojte oštetiti ili savijati kabel za napajanje.
8. U slučaju neispravnog rada uređaja, odmah ga isključite i odvojite od izvora napajanja te odmah kontaktirajte naš postprodajni centar. U slučaju popravaka uvijek tražite originalne rezervne dijelove, inače bi sigurnost proizvoda mogla biti ugrožena.
9. Isključite napajanje prije nego što predate uređaj.
10. Ovaj uređaj emitira visokonaponski udar. NEMOJTE dopustiti djeci da se igraju s ovim uređajem, imaju pristup ili budu u blizini ovog uređaja. Ako mali ili novorođeni ljubimac uđe u ovaj proizvod, to može biti smrtonosno.

11. Osobe sa srčanim ili sličnim bolestima trebaju biti posebno oprezne pri korištenju ovog proizvoda.9. Ovaj uređaj nije igračka.



Elektronski ratloper opremljen je naprednom tehnologijom koja osjeća kada štakor uđe u zamku.

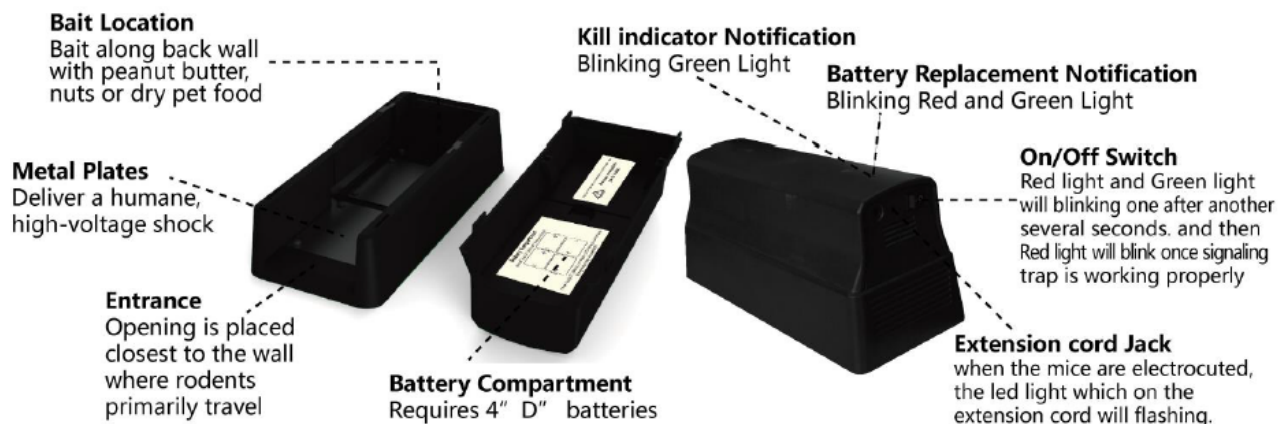
Štakor se može namamiti bilo kojom hranom. Stavite mali mamac kao izvrstan mamac poput krušnih mrvica, kikirikija, suhe hrane za kućne ljubimce i druge hrane koja se ne kvari. Uređaj može raditi na AC adapter ili na 4 baterije tipa "D".

Za korištenje s napajanjem: provjerite odgovara li mrežni napon naponu uređaja i spojite jedinicu napajanja. Uključite adapter u utičnicu i pritisnite prekidač za napajanje uređaja. Jedinica će početi s radom.

Za korištenje s baterijama: umetnite 4 "D" baterije u odjeljak za baterije, pozicionirajući ih kao što je prikazano u odjeljku za baterije i pritisnite prekidač napajanja uređaja. Jedinica će početi s radom. UPOZORENJE: neispravno postavljanje baterija oštetit će električne komponente.

Ako su baterije niske ili ih je potrebno zamijeniti, crveno i zeleno svjetlo će treptati. NEMOJTE koristiti punjive baterije. Za isključivanje jedinice i tijekom dugih razdoblja nekorisćenja, pritisnite prekidač napajanja uređaja i isključite glavno napajanje ili izvadite baterije.

FEATURES



Kada je uređaj uključen, crveno svjetlo i zeleno svjetlo će treptati. Tada će crveno svjetlo jednom zatreperiti; što pokazuje da je zamka postavljena i radi ispravno. Crveno svjetlo će tada bljeskati jednom svakih 10 sekundi pokazujući da je aktivan.

Kada štakor uđe u uređaj, upalit će se crveno svjetlo. Označava da je uređaj aktivan i emitira visokonaponski udar. Tada će crveno svjetlo početi bljeskati sve dok električni udari još nisu završeni. Kada je štakor mrtav, crveno svjetlo će prestati bljeskati, a zeleno svjetlo će početi treperiti. Ne dirajte uređaj dok crveno svjetlo ne prestane treperiti i zeleno svjetlo ne počne treperiti.

Može se dogoditi da zeleno svjetlo treperi, ali unutra nema štakora. U tom slučaju isključite i, ako je potrebno, stavite nove mamce i ponovno pokrenite uređaj.

Za higijensko i sigurno odlaganje, bez dodirivanja ili gledanja miša, bacite ga izravno u smeće bez otvaranja uređaja.

UPUTE ZA ODLAGANJE

Odlaganje ovog proizvoda regulirano je Direktivom Europske zajednice 2012/19/UE o otpadu od električne i



Elektronička oprema (WEEE). Prema ovoj uredbi potrošač ima obvezu NE odlagati ovo proizvod kao kućni otpad, ali putem posebnih kanala prikupljanja (WEEE). U slučaju kupnje a sličan novi proizvod, ovaj se proizvod može besplatno zbrinuti kod distributera.


potrebna kupnja, za WEEE male veličine (vanjske dimenzije ispod 25 cm). Pridržavajte se lokalnih propisa u područja zbrinjavanja otpada. Uvijek je moguće odložiti ovaj proizvod u centru za prikupljanje WEEE predisponirana od strane javne uprave. Neispravno odlaganje ovog artikla moglo bi imati potencijalne štetne posljedice utjecaj na okoliš i zdravlje ljudi. Ovaj simbol označava dužnost potrošača da ovo zbrine artikl kao WEEE, a NE kao kućni otpad. Nepravilno odlaganje proizvoda od strane potrošača uključuje primjenu upravnih sankcija predviđenih zakonom.

UVOZI: DRIN d.o.o. Jablanska 38, 10000 Zagreb, Tel.: 01/3862-188 / fax.: 01/3862-288, web: www.drin.hr

GARANCIJA



TEHNIČKI PODACI

Model	AT-M1	
Voltaža	DC 6V	
Mrežni napon	7000 V	
Napajanje AC adaptera	INPUT 100-240VAC – 50/60 Hz	OUTPUT 6VDC  1000mA
Dimenzija pakiranja	28 x 12,5 x 10,2 cm	
Težina	0,54 kg	